



УПРАВЛЕНИЕ ФЕДЕРАЛЬНОЙ СЛУЖБЫ
ГОСУДАРСТВЕННОЙ СТАТИСТИКИ
ПО СВЕРДЛОВСКОЙ ОБЛАСТИ
И КУРГАНСКОЙ ОБЛАСТИ

Оперативные данные по индексу промышленного производства по Курганской области



ноябрь 2022 года



УПРАВЛЕНИЕ ФЕДЕРАЛЬНОЙ СЛУЖБЫ
ГОСУДАРСТВЕННОЙ СТАТИСТИКИ
ПО СВЕРДЛОВСКОЙ ОБЛАСТИ
И КУРГАНСКОЙ ОБЛАСТИ

Оперативные данные по ИПП

по Курганской области

ноябрь 2022 года


- 01 ИНДЕКС ПРОМЫШЛЕННОГО ПРОИЗВОДСТВА
- 02 ДОБЫЧА ПОЛЕЗНЫХ ИСКОПАЕМЫХ
- 03 ОБРАБАТЫВАЮЩИЕ ПРОИЗВОДСТВА
- 04 ОБЕСПЕЧЕНИЕ ЭЛЕКТРИЧЕСКОЙ ЭНЕРГИЕЙ,
ГАЗОМ И ПАРОМ
- 05 ВОДОСНАБЖЕНИЕ, ВОДООТВЕДЕНИЕ,
УТИЛИЗАЦИЯ ОТХОДОВ



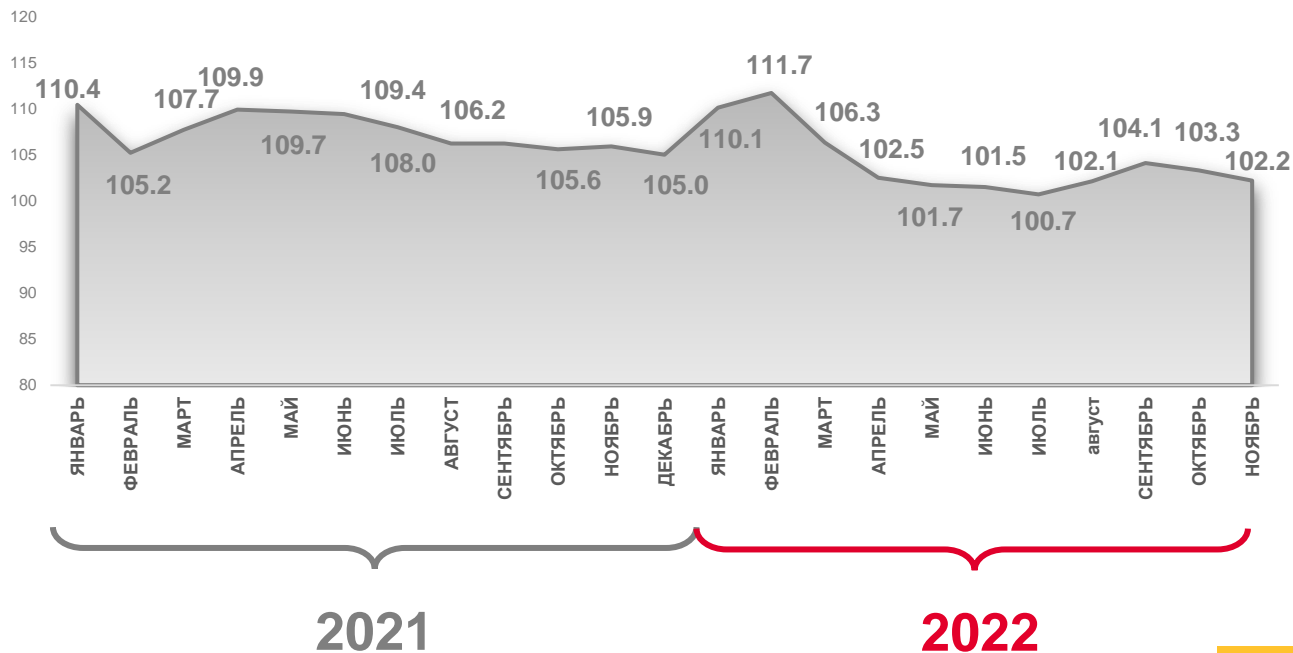
ИНДЕКС ПРОМЫШЛЕННОГО ПРОИЗВОДСТВА

в % к соответствующему периоду 2021 г.

январь-ноябрь 2022 г. к
январю-ноябрю 2021 г.



102,2%





ИНДЕКСЫ ПРОИЗВОДСТВА

ЯНВАРЬ –НОЯБРЬ 2022 г.
В % К ЯНВАРЮ - НОЯБРЮ 2021 г.



102,2%

ИПП



103,4%

Обрабатывающие производства



101,7%

Добыча полезных ископаемых



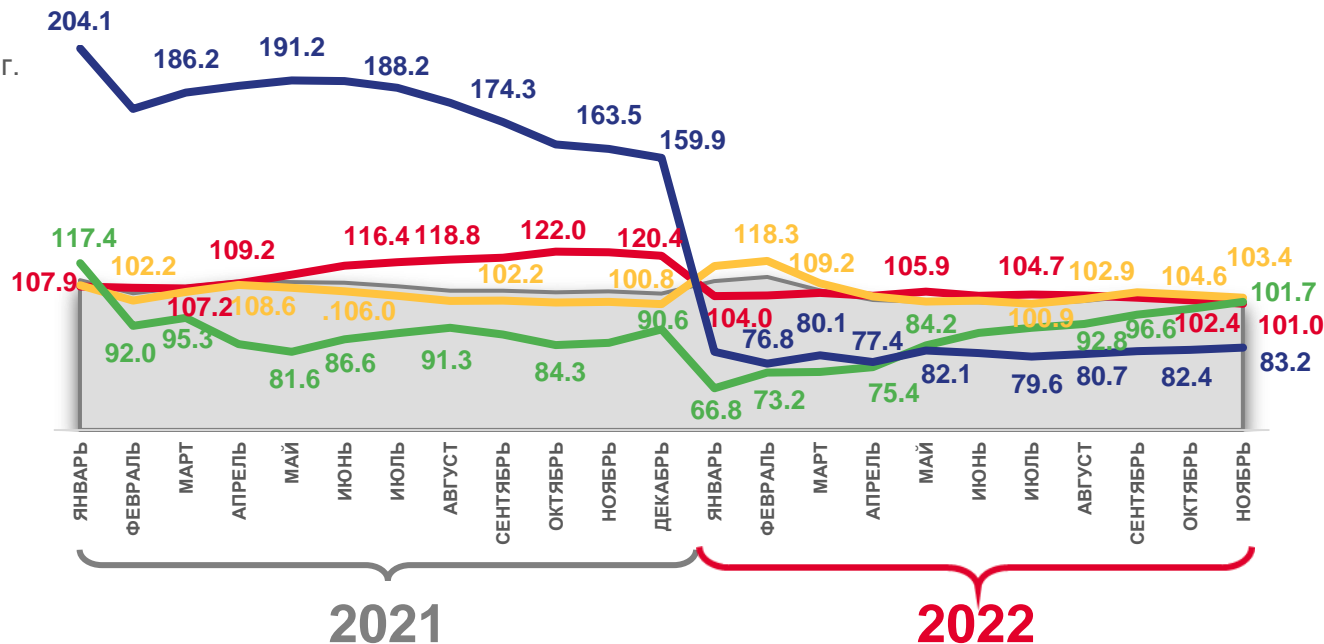
101,0%

Обеспечение электрической энергией,
газом и паром; кондиционированием воздуха



83,2%

Водоснабжение; водоотведение,
организация сбора и утилизация отходов,
деятельность по ликвидации загрязнений



Индекс промышленного производства



Обеспечение электрической энергией,
газом и паром; кондиционированием воздуха



Обрабатывающие
производства



Водоснабжение; водоотведение, организация сбора и утилизация
отходов, деятельность по ликвидации загрязнений



Добыча полезных ископаемых





ИНДЕКСЫ ПРОИЗВОДСТВА

НОЯБРЬ 2022 г.
К НОЯБРЮ 2021 г.



93,5%

ИПП



131,4%

Добыча полезных ископаемых



93,2%

Обработывающие производств



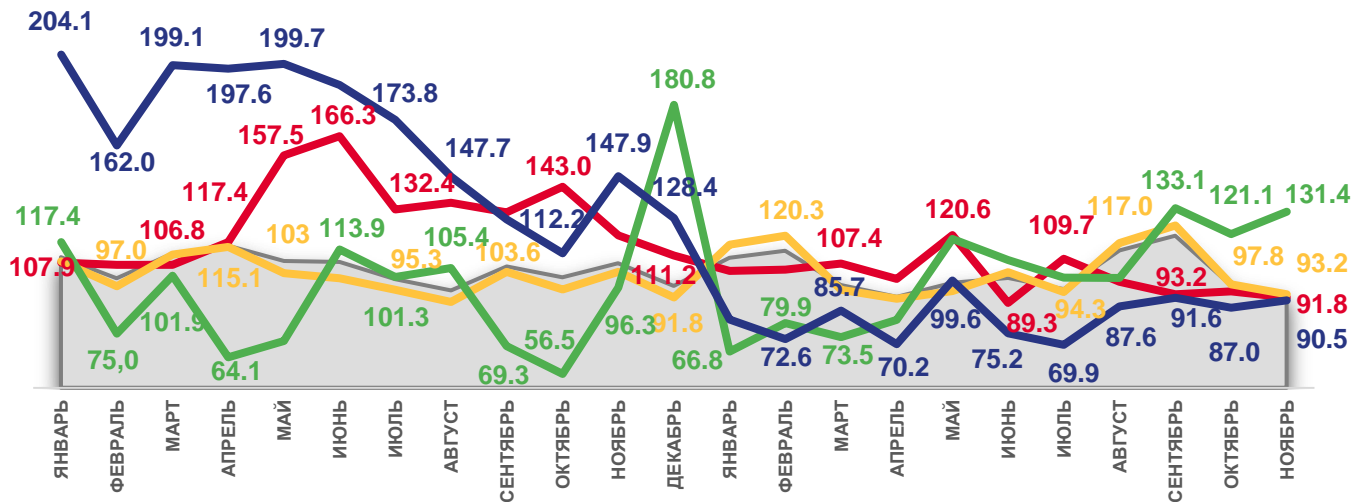
91,8%

Обеспечение электрической энергией,
газом и паром; кондиционированием воздуха



90,5%

Водоснабжение; водоотведение,
организация сбора и утилизация отходов,
деятельность по ликвидации загрязнений



2021

2022



Индекс промышленного производства



Обеспечение электрической энергией,
газом и паром; кондиционированием воздуха



Обработывающие
производства



Добыча полезных ископаемых



Водоснабжение; водоотведение, организация сбора и утилизация
отходов, деятельность по ликвидации загрязнений





ИНДЕКСЫ ПРОИЗВОДСТВА

НОЯБРЬ 2022 г.
К ОКТЯБРЮ 2022 г.



ИПП

100,4%



117,7%

Обеспечение электрической энергией,
газом и паром; кондиционированием воздуха



117,5%

Добыча полезных ископаемых



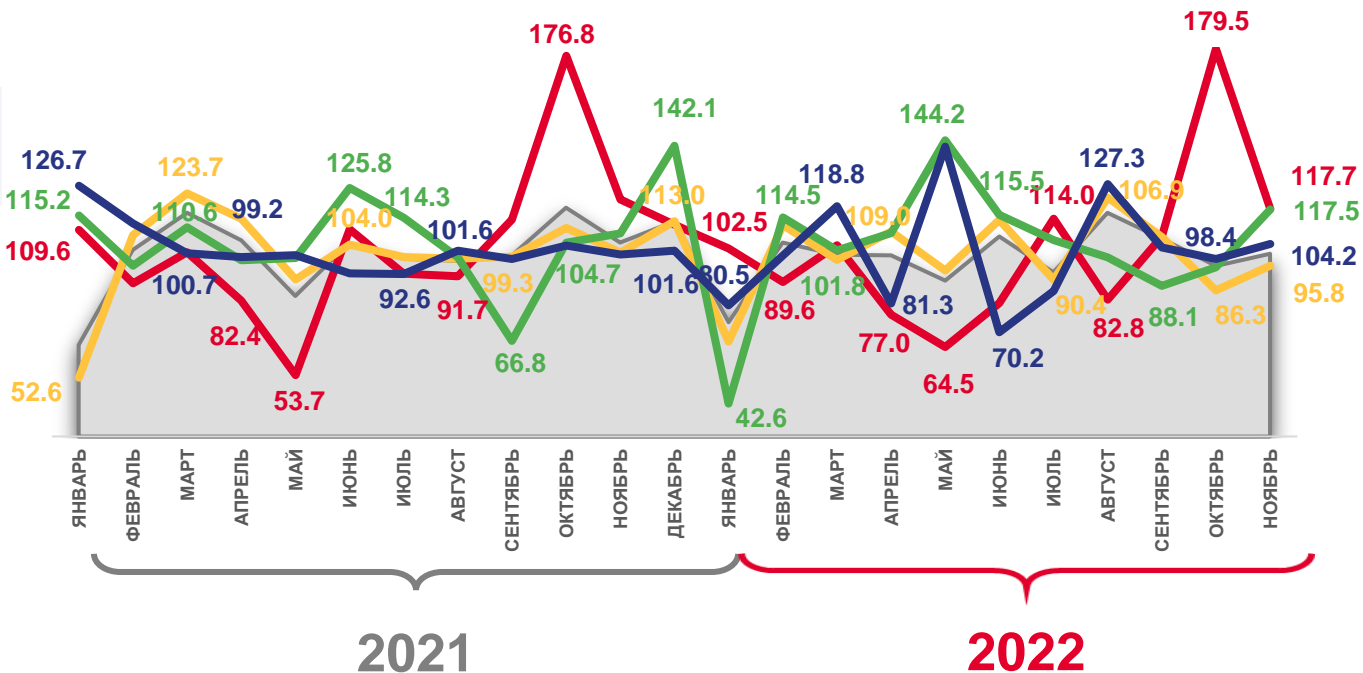
104,2%

Водоснабжение; водоотведение,
организация сбора и утилизация отходов,
деятельность по ликвидации загрязнений



95,8%

Обработывающие производство



Индекс промышленного производства



Обработывающие
производства



Добыча полезных ископаемых



Обеспечение электрической энергией,
газом и паром; кондиционированием воздуха



Водоснабжение; водоотведение, организация сбора и утилизация
отходов, деятельность по ликвидации загрязнений





ИНДЕКСЫ ПРОИЗВОДСТВА ПО ДОБЫЧЕ ПОЛЕЗНЫХ ИСКОПАЕМЫХ

НОЯБРЬ 2022 г.
К ОКТЯБЮ 2022 г.

117,5%

Добыча полезных ископаемых



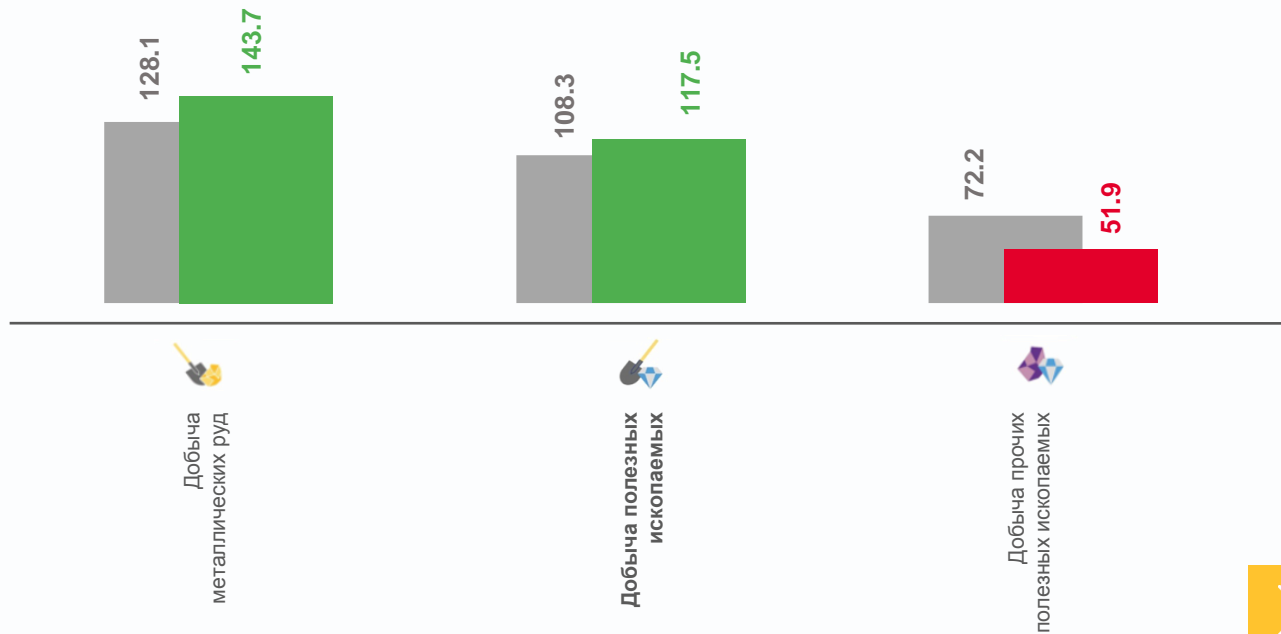
143,7%

Добыча металлических руд



51,9%

Добыча прочих полезных ископаемых



■ Ноябрь 2021 г. к октябрю 2021 г.

■ Ноябрь 2022 г. к октябрю 2022 г.





ОБРАБАТЫВАЮЩИЕ ПРОИЗВОДСТВА

НОВАБРЬ 2022 г.
К ОКТЯБРЮ 2022 г.



95,8%

Обрабатывающие производства



167,3%

Производство бумаги и бумажных изделий



142,8%

Производство лекарственных средств и материалов, применяемых в медицинских целях



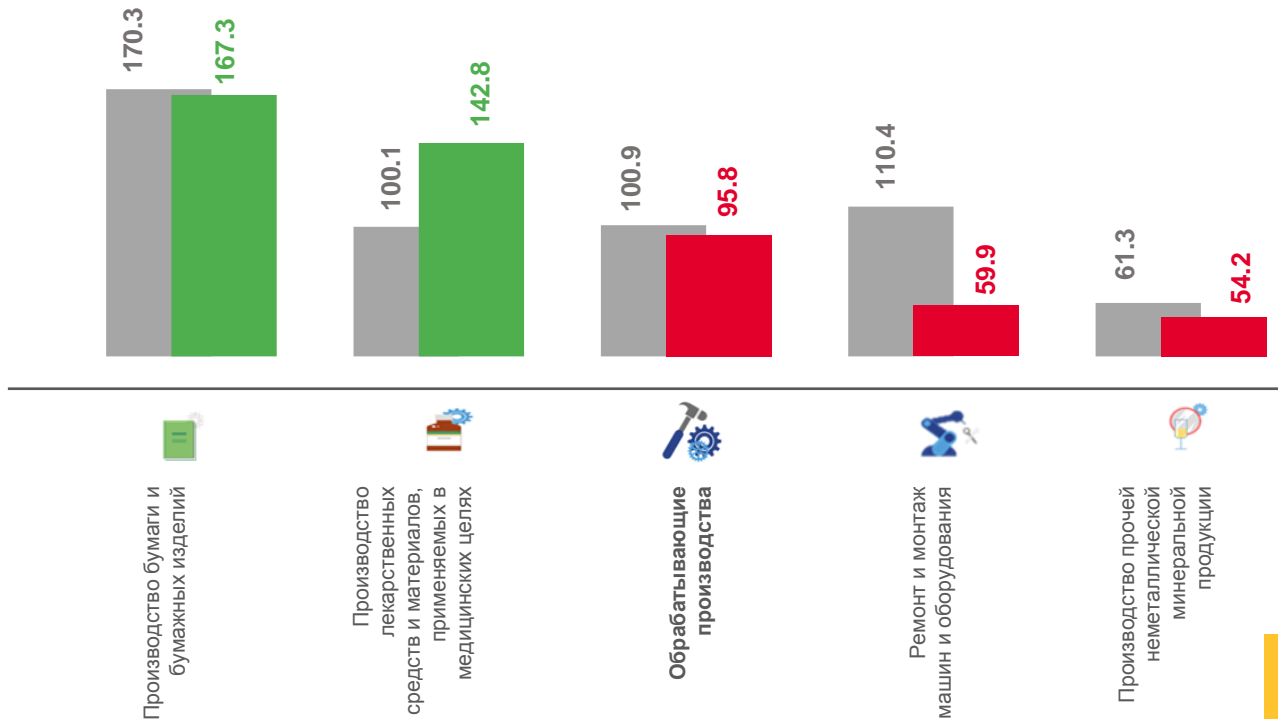
59,9%

Ремонт и монтаж машин и оборудования



54,2%

Производство прочей неметаллической минеральной продукции



■ Ноябрь 2021 г. к октябрю 2021 г. ■ Ноябрь 2022 г. к октябрю 2022 г.





ОБЕСПЕЧЕНИЕ ЭЛЕКТРИЧЕСКОЙ ЭНЕРГИЕЙ, ГАЗОМ И ПАРОМ; КОНДИЦИОНИРОВАНИЕ ВОЗДУХА

НОЯБРЬ 2022 г.
К ОКТЯБРЮ 2022 г.



117,7%

Обеспечение электрической энергией,
газом и паром



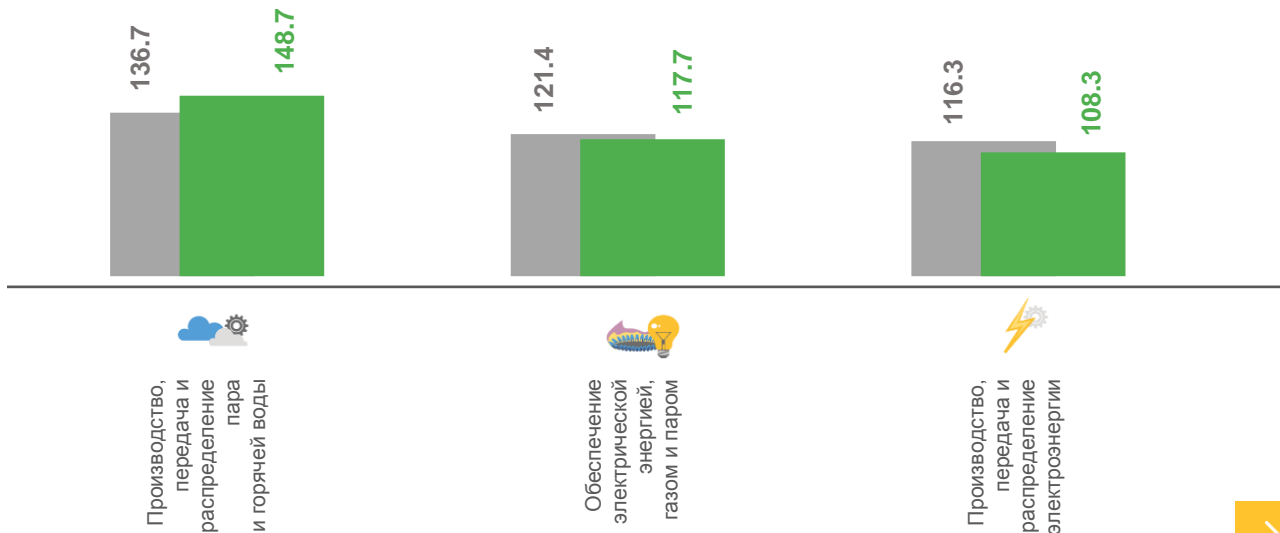
148,7%

Производство, передача и распределение пара
и горячей воды



108,3%

Производство, передача и распределение
электроэнергии



■ Ноябрь 2021 г. к октябрю 2021 г. ■ ноябрь 2022 г. к октябрю 2022 г.



ВОДОСНАБЖЕНИЕ, ВОДООТВЕДЕНИЕ, УТИЛИЗАЦИЯ ОТХОДОВ

НОЯБРЬ 2022 г.
К ОКТЯБРЮ 2022 г.



104,2%

Водоснабжение; водоотведение,
организация сбора и утилизации отходов,
деятельность по ликвидации загрязнений

108,1%

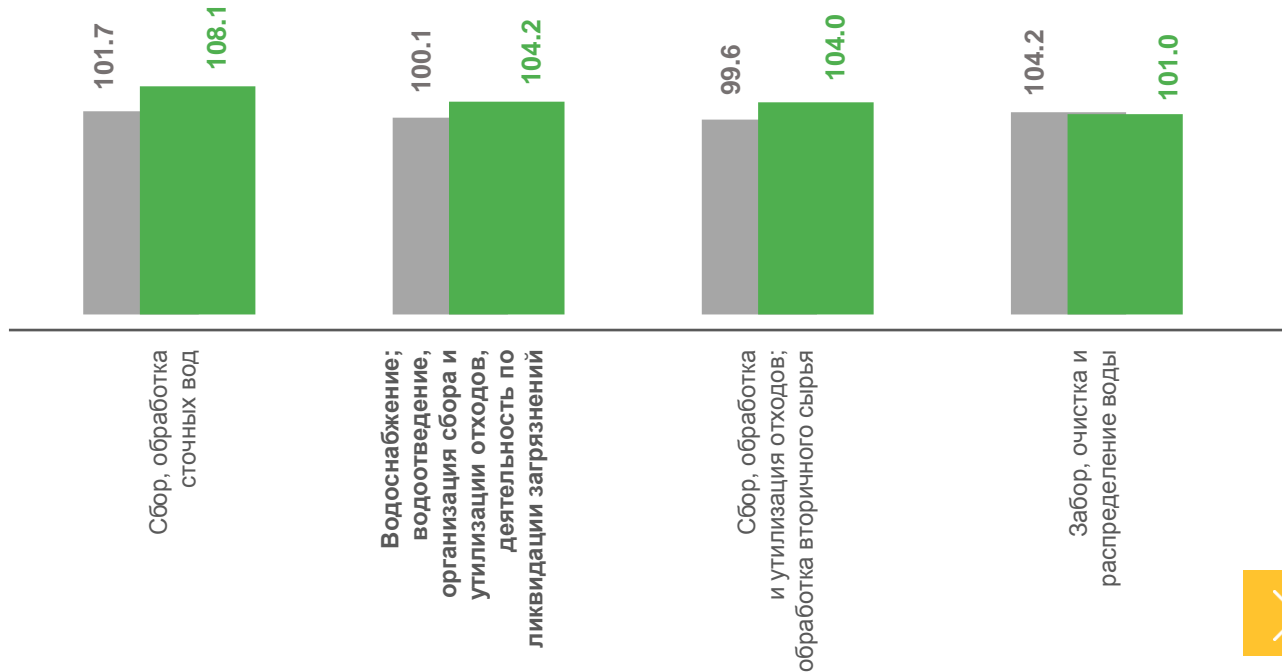
Сбор и обработка сточных вод

104,0%

Сбор, обработка и утилизация отходов;
обработка вторичного сырья

101,0%

Забор, очистка и распределение воды



■ ноябрь 2021 г. к октябрю 2021 г.

■ ноябрь 2022 г. к октябрю 2022 г.





ИНДЕКСЫ ПРОИЗВОДСТВА ПО ОСНОВНЫМ ВИДАМ ОБРАБАТЫВАЮЩИХ ПРОИЗВОДСТВ

НОЯБРЬ 2022 г. К ОКТЯБРЮ 2022 г., В %



167,3%

Производство бумаги и бумажных изделий



142,8%

Производство лекарственных средств и материалов, применяемых в медицинских целях



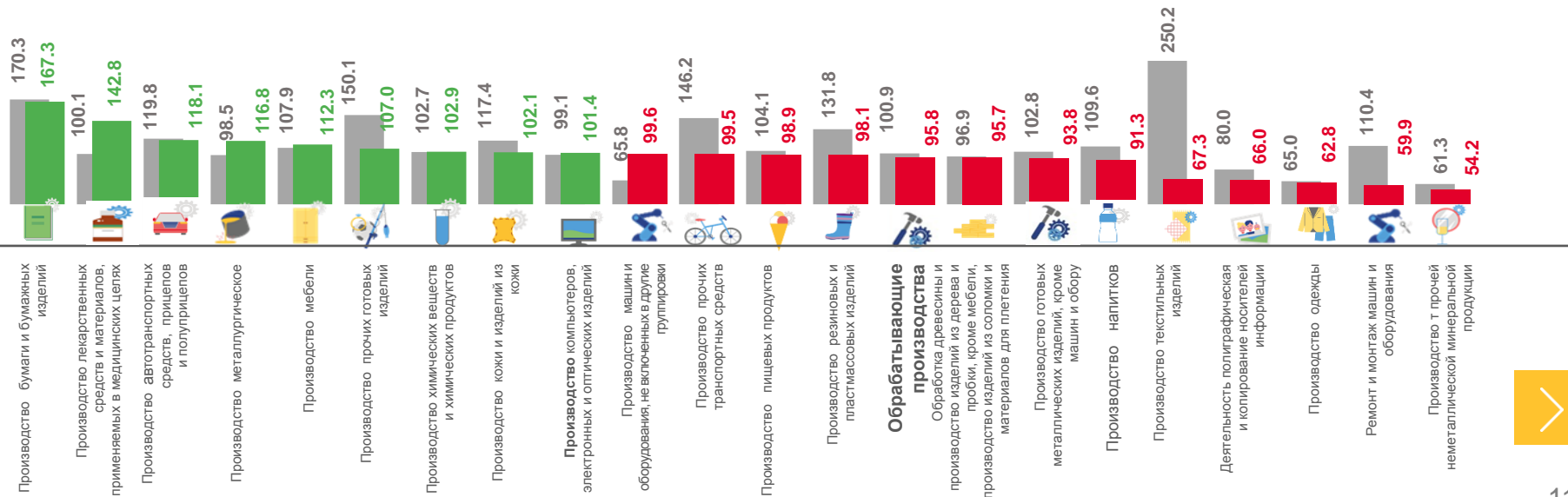
59,9%

Ремонт и монтаж машин и оборудования



54,2%

Производство прочей неметаллической минеральной продукции



■ Ноябрь 2021 г. к октябрю 2021 г.

■ Ноябрь 2022 г. к октябрю 2022 г.

